

A student in a white shirt is sitting at a desk in a classroom, writing in a notebook with a green pen. The background is blurred, showing other students and desks. The text is overlaid on the left side of the image.

# **EGZAMIN ÓSMOKLASISTY 2023**

**TERMINY I NAJWAŻNIEJSZE INFORMACJE**



# Podstawa prawna Egzaminu ósmoklasisty - akty prawne

- Ustawa z dnia 7 września 1991 r. o systemie oświaty (DZ.U. z 2021 r. poz. 1915, z późn.zm.), zwana dalej „ustawą”
- Rozporządzenie Ministra Edukacji i Nauki z dnia 2 sierpnia 2022 r. w sprawie szczegółowych warunków i sposobu przeprowadzania egzaminu ósmoklasisty, zwany dalej "rozporządzeniem" (Dz.U. poz. 1636)
- Rozporządzenie Ministra Edukacji i Nauki z dnia 21 marca 2022 r. w sprawie organizacji kształcenia, wychowania i opieki dzieci i młodzieży będącymi obywatelami Ukrainy (DZ.U. poz.645, z póź.zm.)
- Rozporządzenie Ministra Edukacji i Nauki z dnia 15 lipca 2022 r. w sprawie wymagań egzaminacyjnych dla egzaminu ósmoklasisty przeprowadzanego w roku szkolnym 2022/2023 i 2023/2024 (DZ.U. poz.1591)
- Rozporządzenie Ministra Edukacji Narodowej z dnia 27 sierpnia 2019 r. w sprawie świadectw, dyplomów i innych druków szkolnych (DZ. U. z 2019 r. poz.1700 z póź.zm.)
- Rozporządzenie Ministra Edukacji Narodowej z dnia 22 lutego 2019 r. w sprawie oceniania, klasyfikowania i promowania uczniów i słuchaczy w szkołach publicznych (DZ. U. z 2019 r. poz.373)



# Harmonogram

**Język polski - 23 maja 2023 r. - wtorek**

**Matematyka – 24 maja 2023 r. - środa**

**Język obcy nowożytny: język angielski –  
25 maja 2023 r. - czwartek**

**godz. 9.00**

**UWAGA!**

**Uczniowie przychodzą do  
szkoły na godz. 8.30**

# Czas trwania poszczególnych przedmiotów egzaminacyjnych

Czas pracy zdających z arkuszem wynosi odpowiednio z:

- języka polskiego – 120 minut
- matematyki – 100 minut
- języka angielskiego – 90 minut

Uwaga!

Czas pracy z arkuszem egzaminacyjnym liczy się od momentu zakończenia wszystkich czynności organizacyjnych.

Do czasu trwania egzaminu nie wlicza się czasu przeznaczonego na sprawdzenie przez ucznia poprawności przeniesienia odpowiedzi z zeszytu zadań na kartę odpowiedzi **(dodatkowych 5 minut)**.

(dot. arkusza standardowego i uczniów, którzy mają obowiązek przenoszenia odpowiedzi)



Czas trwania poszczególnych przedmiotów egzaminacyjnych dla uczniów uprawnionych do przedłużenia czasu:

Język polski –  
do 180 minut

Matematyka  
– do 150

Język obcy -  
do 135 minut

---

WYKAZ SAL EGZAMINACYJNYCH  
język polski/matematyka/  
język angielski

J. Polski	Matematyka	J. Angielski	Liczba uczniów
Sala 5	Sala 5	Sala 5	9
Sala 4	Sala 4	Sala 4	5

# Przybory, które zdający może wnieść do sali egzaminacyjnej

Zgodnie z Komunikatem dyrektora CKE z 19 sierpnia 2022 r. w sprawie materiałów i przyborów pomocniczych, z których mogą korzystać zdający na egzaminie ósmoklasisty w 2023 r.:

1. Każdy zdający powinien mieć na egzaminie ósmoklasisty z każdego przedmiotu długopis (lub pióro) z czarnym tuszem (atramentem) przeznaczony do zapisywania rozwiązań (odpowiedzi). **Nie wolno używać długopisów ścieralnych**
2. Dodatkowo na egzaminie z matematyki każdy zdający powinien mieć linijkę.
3. Rysunki – jeżeli trzeba je wykonać – zdający wykonują długopisem. **Nie wykonuje się rysunków ołówkiem.**
4. Nie wolno pożyczać przyborów od innych zdających.
5. Zdający mogą wnieść do sali egzaminacyjnej butelkę wody, którą należy postawić na podłodze, przy nodze stolika, aby przypadkowo nie zalać materiałów egzaminacyjnych. (wodę zapewnia szkoła)

# ZAKAZ WNOSZENIA DO SALI EGZAMINACYJNEJ I KORZYSTANIA Z:



Zgodnie z komunikatem CKE wszelkie pozostałe przybory, takie jak: ołówek, zakreślacze, korektor czy kalkulator **nie** są wpisane na listę materiałów i przyborów pomocniczych, z których mogą korzystać zdający na egzaminie ósmoklasisty 2023 roku.



**SZCZEGÓLNY ZAKAZ** KORZYSTANIA Z  
JAKICHKOLWIEK URZĄDZEŃ  
TELEKOMUNIKACYJNYCH



# LOSOWANIE NUMERU STOLIKA

Zdający podchodzi do członka zespołu nadzorującego i losuje numer stolika, przy którym będzie pisał egzamin.

Po wylosowaniu numeru stolika – siada w sali na właściwym miejscu i czeka na rozpoczęcie egzaminu.

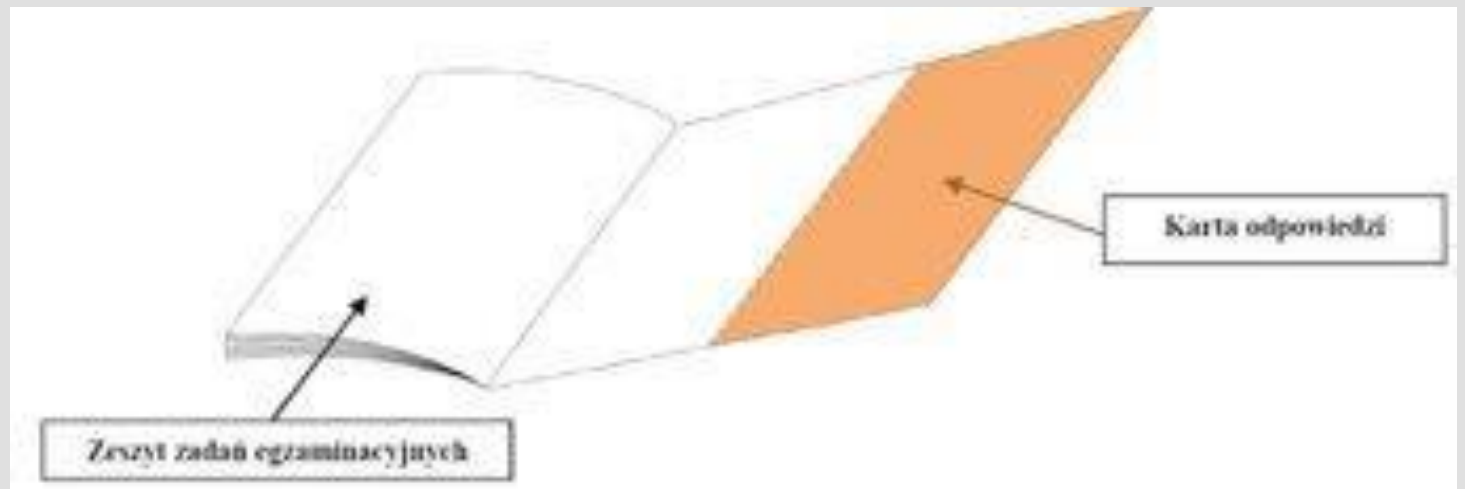


Budowa arkusza  
egzaminacyjnego z  
matematyki

Arkusz egzaminacyjny  
składa się z:

- karty odpowiedzi

**NIE WOLNOODRYWAĆ KARTY ODPOWIEDZI  
OD ZESZYTU ZADAŃ!**






## Przed wejściem do sali egzaminacyjnej:

- ✓ Zdający wpuszczani są do sali egzaminacyjnej od godziny 8.50.
- ✓ Imienna lista zdających w poszczególnych salach, w której uczeń przystępuje do egzaminu, zostanie podana do wiadomości zdających co najmniej tydzień przed terminem egzaminu.
- ✓ Na drzwiach sali egzaminacyjnej zostanie dodatkowo wywieszona lista zdających, którzy zostali przypisani do danej sali egzaminacyjnej.
- ✓ Uczniowie wchodzi do sali egzaminacyjnej pojedynczo.
- ✓ Zdający powinni mieć przy sobie dokument stwierdzający tożsamość (np. legitymację szkolną) i okazać go w razie potrzeby.
- ✓ Zdający losuje numer stolika przy, którym będzie pisał egzamin.
- ✓ Zdający otrzymuje przygotowane przez szkołę paski z kodem ucznia oraz numerem PESEL zdającego.

- Przewodniczący zespołu nadzorującego może odstąpić od losowania numerów stolików w przypadku uczniów korzystających z dostosowania warunków lub formy przeprowadzania egzaminu oraz w innych uzasadnionych przypadkach (np. zezwolenie spóźnionemu uczniowi na przystąpienie do egzaminu).
- Po rozdaniu zdającym arkuszy egzaminacyjnych uczniowie spóźnieni nie zostają wpuszczeni do sali egzaminacyjnej. W wyjątkowych przypadkach, mogą być wpuszczeni, jednak nie później niż po zakończeniu czynności organizacyjnych.
- W czasie trwania egzaminu ósmoklasisty z danego przedmiotu, uczniowie nie powinni opuszczać sali egzaminacyjnej. Zdający pozostaje w sali egzaminacyjnej podczas pierwszej godziny trwania egzaminu (względy organizacyjne)
- W uzasadnionych przypadkach przewodniczący zespołu nadzorującego może zezwolić uczniowi na opuszczenie sali egzaminacyjnej po zapewnieniu warunków wykluczających możliwość kontaktowania się ucznia z innymi osobami, z wyjątkiem osób udzielających pomocy medycznej.
- W przypadku konieczności wyjścia z sali, zdający sygnalizuje taką potrzebę przez podniesienie ręki. Po uzyskaniu zezwolenia przewodniczącego zespołu nadzorującego na wyjście, zdający pozostawia zamknięty arkusz egzaminacyjny na swoim stoliku, a czas jego nieobecności jest odnotowywany w protokole przebiegu egzaminu w danej sali.
- Czasu spędzonego przez zdającego poza salą egzaminacyjną nie dolicza się do czasu trwania egzaminu.



# W sali egzaminacyjnej..

## **Po zajęciu miejsca i rozdaniu arkuszy egzaminacyjnych, zdający:**

- ✓ Zapoznaje się z instrukcją zamieszczoną na 1. oraz na 2. stronie arkusza egzaminacyjnego
- ✓ Sprawdza kompletność arkusza: czy arkusz egzaminacyjny zawiera (a) zeszyt zadań egzaminacyjnych oraz (b) kartę odpowiedzi
- ✓ Sprawdza, czy zeszyt zadań egzaminacyjnych zawiera wszystkie kolejno ponumerowane strony
- ✓ Zgłasza przewodniczącemu zespołu nadzorującemu ewentualne braki w arkuszu
- ✓ Zgłasza błędy w numerze PESEL lub gdy otrzymał błędny arkusz lub brakuje drugiego imienia

# Kodowanie arkusza

Przed rozpoczęciem egzaminu ósmoklasisty z każdego przedmiotu, w wyznaczonych miejscach arkusza – na stronie tytułowej zeszytu zadań oraz na karcie odpowiedzi – uczeń umieszcza kod ucznia i numer PESEL.

Uwaga!

**Uczeń nie podpisuje arkusza egzaminacyjnego!**

W przypadku uczniów korzystających z arkuszy w dostosowanej formie i ze specyficznymi trudnościami w uczeniu się, czynności związane z kodowaniem wykonują członkowie zespołu nadzorującego.

**CK** CENTRALNA  
KOMISJA  
EGZAMINACYJNA

Arkusz zawiera informacje  
prawnie chronione do momentu  
rozpoczęcia egzaminu.

**WYPEŁNIA UCZEŃ**

**KOD UCZNI** **PESEL**

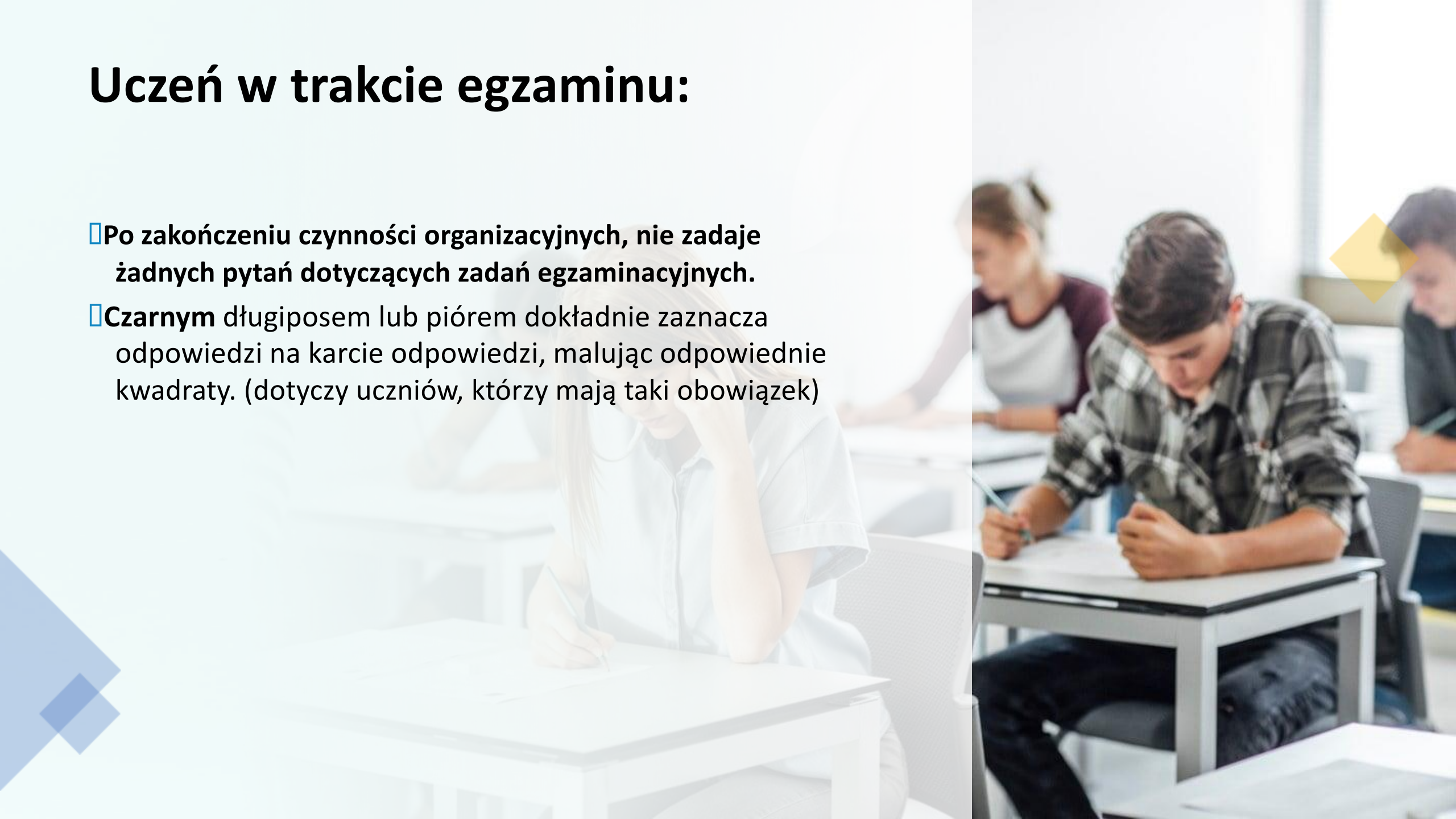
**Miejsce na naklejkę.**  
Sprawdź, czy kod na naklejce to  
**O-100.**  
Jeżeli tak – przyklej naklejkę.  
Jeżeli nie – zgłoś to nauczycielowi.

**E8** **Egzamin ósmoklasisty**  
**Język polski**

TERMIN: 12 czerwca 2023  
GODZINA ROZPOCZĘCIA: 9:00  
CZAS PRACY: 120 minut

# Uczeń w trakcie egzaminu:

- ❑ Po zakończeniu czynności organizacyjnych, nie zadaje żadnych pytań dotyczących zadań egzaminacyjnych.
- ❑ Czarnym długoposem lub piórem dokładnie zaznacza odpowiedzi na karcie odpowiedzi, malując odpowiednie kwadraty. (dotyczy uczniów, którzy mają taki obowiązek)






# Jak zaznaczyć poprawną odpowiedź lub poprawić błąd na karcie odpowiedzi?

## 1. Jak na karcie odpowiedzi zaznaczyć poprawną odpowiedź oraz pomyłkę w zadaniach zamkniętych?

Staraj się nie popełniać błędów przy zaznaczaniu odpowiedzi, ale jeśli się pomylisz, błędne zaznaczenie otocz kółkiem i zaznacz inną odpowiedź, np.



Poprawna odpowiedź w zadaniu	Układ możliwych odpowiedzi na karcie odpowiedzi	Sposób zaznaczenia <u>poprawnej</u> odpowiedzi	Sposób zaznaczenia <u>pomyłki</u> i poprawnej odpowiedzi												
C	<table border="1"><tr><td>A</td><td>B</td><td>C</td><td>D</td></tr></table>	A	B	C	D	<table border="1"><tr><td>A</td><td>B</td><td>■</td><td>D</td></tr></table>	A	B	■	D	<table border="1"><tr><td>A</td><td>⊙</td><td>■</td><td>D</td></tr></table>	A	⊙	■	D
A	B	C	D												
A	B	■	D												
A	⊙	■	D												
AD	<table border="1"><tr><td>AC</td><td>AD</td><td>BC</td><td>BD</td></tr></table>	AC	AD	BC	BD	<table border="1"><tr><td>AC</td><td>■</td><td>BC</td><td>BD</td></tr></table>	AC	■	BC	BD	<table border="1"><tr><td>AC</td><td>■</td><td>⊙</td><td>BD</td></tr></table>	AC	■	⊙	BD
AC	AD	BC	BD												
AC	■	BC	BD												
AC	■	⊙	BD												
FP	<table border="1"><tr><td>FF</td><td>FP</td><td>FP</td><td>FF</td></tr></table>	FF	FP	FP	FF	<table border="1"><tr><td>FF</td><td>FP</td><td>■</td><td>FF</td></tr></table>	FF	FP	■	FF	<table border="1"><tr><td>FF</td><td>⊙</td><td>■</td><td>FF</td></tr></table>	FF	⊙	■	FF
FF	FP	FP	FF												
FF	FP	■	FF												
FF	⊙	■	FF												

# Uczeń w trakcie egzaminu:

---

- Nie opuszcza swojego miejsca w sali.
- W żadnej formie nie porozumiewa się z innymi zdającymi.
- Nie wypowiada uwag i komentarzy.
- Nie korzysta z żadnych środków łączności.



# **UNIEWAŻNIENIE EGZAMINU ÓSMOKLASISTY Z DANEGO PRZEDMIOTU**

**W przypadku:**

- a) Stwierdzenia niesamodzielnego rozwiązywania zadań przez ucznia**
  - b) Wniesienia lub korzystania przez ucznia w sali egzaminacyjnej z urządzenia telekomunikacyjnego albo materiałów lub przyborów pomocniczych niewymienionych w komunikacie o przyborach**
  - c) Zakłócania przez ucznia prawidłowego przebiegu egzaminu ósmoklasisty z danego przedmiotu, w sposób utrudniający pracę pozostałym uczniom –  
-przewodniczący zespołu egzaminacyjnego przerywa i unieważnia temu uczniowi egzamin ósmoklasisty z danego przedmiotu.**
-

# Dodatkowe informacje dla zdających

1. Nie obowiązuje strój formalny. Należy ubrać się odpowiednio do warunków panujących na zewnątrz.
2. Uczniowie po zakończonym egzaminie, danego dnia zwolnieni są z zajęć dydaktycznych do domu.



POWODZENIA!

30